

# Blitztreppe... das Original

große Vielfalt –  
schnelle Lieferung –  
extrem günstig



innovativ. wirtschaftlich. sicher.



# Blitztreppe ... das Original

Spindeltreppen müssen vor allem funktional und wirtschaftlich sein. Die Blitztreppe bietet mehr als das: Sie kann in kürzester Zeit geliefert werden und ist dabei noch einfach aufzubauen. Durch das clevere Konstruktionsprinzip kann GTM die Blitztreppe in drei Durchmessern schon innerhalb von 24 Stunden ausliefern.



## Das Prinzip

Die Blitztreppe ist modular konzipiert. Die Einzelteile können im Baukastenprinzip flexibel kombiniert werden. Dimensionierung und Steigung sind damit so variabel, dass die individuellen Anforderungen des Gebäudes immer erfüllt werden können. Der innovative Einsatz eines Hülsensystems erleichtert die Montage vor Ort.

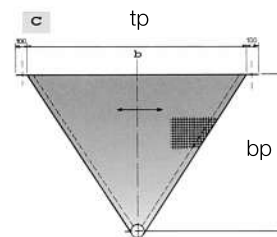
## Die Anwendungen

Die Blitztreppe kann vor allem als Treppe für Industrie, Verwaltung oder im Privatbereich eingesetzt werden. Dafür erfüllt sie alle technischen Kriterien. Die Blitztreppe ist damit so beliebt wie vielseitig.

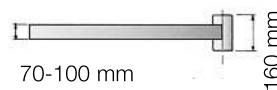
## Die Materialien

Alle Stufen und Podeste sind mit RAL-gütegeschützten Gitterrosten in MW 30 x 30 sowie TÜV- und BG-geprüften rutschhemmenden Oberflächen ausgestattet. Die Konstruktion verbindet die Stufen mit 160 mm hohen Hülsen und im Ganzen gebogenen Flachstahleinfassungen.

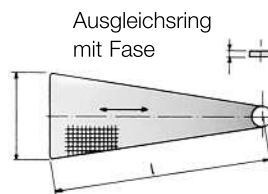
Die Geländer sind mit einem griffigen Rohrhandlauf aus Kunststoff versehen.



Podestform C mit fest vorgegebenen Maßen (siehe Tabelle).



Stufen in drei Abmessungen (Tabelle) mit Einfassungen nach statischen Erfordernissen. Die 10-50 mm starken Ringe können Steigungen zwischen 170-210 mm ausgleichen (DIN 18065).



Das besondere Hülsensystem mit Fasse zur passgenauen Arretierung. Dadurch verbesserte Optik und leichte Montage.

<b>Planung</b>	1 Tag
<b>Lieferung</b>	ab Lager
<b>Flexibilität</b>	****
<b>Kosten</b>	*
<b>Vielseitige</b> Spindeltreppe mit überragend <b>kurzer Lieferzeit</b>	





### Die Alternative

zur individuell gefertigten System-Spindel-treppe von GTM. Unsere Blitz-treppe liefern wir auch als Teil-Bausatz. Zweckmäßig für eilige Aufträge mit individuellen Geländer- und Podestformen. Sie erhalten TÜV- und BG-geprüfte GTM-Systembauteile. Geländer, Podest und spezielle Wandanbindungen können durch Sie als Schlosser- und Stahlbau-betrieb selbst gefertigt werden. Das **spart Zeit, Geld** und **bringt Ihnen Systemsicherheit** durch über 25 Jahre GTM-Erfahrung im Treppenbau.

### Die Vielfältige

Abweichend vom Grundprogramm „Blitztreppe“ und der angegebenen Lieferzeit steht ein großes Programm an System-, Geländern-, Podest-, Stufenarten und Durchmessern zur Verfügung. **Sprechen Sie uns als Ihren Spezialisten an!**

### Auswahltabelle:

Durchmesser	Standrohr / Belastung	Stufen l x b	Auftritt Lauflinie	Stufen je Wendel	Podestform	Maße bp x tp	Geländer mit
1600 mm	101mm/3,0 kN	800 x 352 mm	213 mm	16	C	1150 x 1585 mm	Handlauf Kunststoff
1800 mm	101mm/3,0 kN	900 x 391 mm	241 mm	16	C	1150 x 1585 mm	
2000 mm	101mm/3,0 kN	1000 x 430 mm	268 mm	16	C	1150 x 1585 mm	

sofort ab Lager



**Telefon (0 28 62) 95 95-0**  
**Fax (0 28 62) 95 95-95**

GTM Gitterroste + Treppen GmbH  
Woortweg 14  
46354 Südlohn-Oeding  
Internet: [www.gtm.de](http://www.gtm.de)  
E-Mail: [blitztreppe@gtm.de](mailto:blitztreppe@gtm.de)

innovativ. wirtschaftlich. sicher.

